

**landbouw, natuur en  
voedselkwaliteit**

# Handleiding voor het aanvragen van exportinspecties

Plantenziektenkundige Dienst  
Mei 2006

## Inhoudsopgave

Inhoudsopgave .....	1
1 Beginschermb.....	2
2 Aanvragen exportinspecties .....	4
3 Aanvragen van export bloembollen inspectie samen met een PSI aanvraag .....	10
4 Aanvragen exportinspectie aardappelen.....	18

# 1 Beginscherm

Als u ingelogd bent komt u in het beginscherm terecht. U ziet een voorbeeld hieronder.

Plantenziektenkundige Dienst  
Aanvragen export inspectie

---

**Debiteur**

<b>Debiteur nr</b> 192280	<b>Naam</b> TRIFLOR B.V.	<b>Datum</b> 29-05-2006
	<b>Adres</b> POSTBUS 37	
	<b>Postcode / Woonplaats</b> 1733ZG NIEUWE NIEDORP	

**Aanvraag Export Inspectie**

<table style="width: 100%; border-collapse: collapse;"> <tr> <td style="width: 30%;"><b>Inspectie locatie</b></td> <td>Verlaat 19 Oude Niedorp, 29685</td> </tr> <tr> <td><b>Gewenste inspectie datum</b></td> <td>29-5-2006 (Formaat: dd-mm-ijjj)</td> </tr> <tr> <td><b>Gewenste inspectie tijd</b></td> <td>1600</td> </tr> <tr> <td><b>Naam aanvrager</b></td> <td><input type="text"/></td> </tr> <tr> <td><b>Uw referentie nummer</b></td> <td><input type="text"/></td> </tr> <tr> <td><b>Opmerkingen</b></td> <td><div style="border: 1px solid gray; height: 40px;"></div></td> </tr> </table>	<b>Inspectie locatie</b>	Verlaat 19 Oude Niedorp, 29685	<b>Gewenste inspectie datum</b>	29-5-2006 (Formaat: dd-mm-ijjj)	<b>Gewenste inspectie tijd</b>	1600	<b>Naam aanvrager</b>	<input type="text"/>	<b>Uw referentie nummer</b>	<input type="text"/>	<b>Opmerkingen</b>	<div style="border: 1px solid gray; height: 40px;"></div>	<p>De mogelijke inspectietijden zijn: werkdagen (ma-vr) van 07:00 tot 20:00 en op zaterdag, zondag en feestdagen van 08:30 tot 16:30</p> <p>08:15 - inspectie vroeg in de ochtend 10:15 - inspectie in de loop van de ochtend 11:15 - inspectie laat in de ochtend 12:15 - inspectie in de loop van de dag (hele dag) 13:15 - inspectie vroeg in de middag 15:15 - inspectie in de loop van de middag 16:15 - inspectie laat in de middag</p>
<b>Inspectie locatie</b>	Verlaat 19 Oude Niedorp, 29685												
<b>Gewenste inspectie datum</b>	29-5-2006 (Formaat: dd-mm-ijjj)												
<b>Gewenste inspectie tijd</b>	1600												
<b>Naam aanvrager</b>	<input type="text"/>												
<b>Uw referentie nummer</b>	<input type="text"/>												
<b>Opmerkingen</b>	<div style="border: 1px solid gray; height: 40px;"></div>												

Volgende >>>  
Einde

In de eerste balk van het scherm vindt u uw eigen debiteurennummer en uw naam en adres gegevens.

In de tweede balk kunt u de gewenste inspectietijd en de inspectielocatie opgeven. U vindt hier alle inspectielocaties die voor u bij de PD geregistreerd staan. Indien een inspectielocatie mist of niet correct is neem dan contact op met uw PD-locatie.

Aan de rechterkant vindt u informatie over de inspectietijden en over bloktijden die u kunt gebruiken voor het aanvragen van een inspectie.

De bloktijden waar u in een aanvraag voor kunt kiezen hebben de volgende betekenis:

Bloktijd	Inspectietijdstip tussen:	Omschrijving:
<b>08:15</b>	07:00 - 10:00	Vroeg in de ochtend
<b>10:15</b>	07:00 - 12:00	Ergens in de ochtend
<b>11:15</b>	10:00 - 12:00	Laat in de ochtend
<b>12:15</b>	08:00 - 17:00	Ergens op de dag
<b>13:15</b>	13:00 - 15:00	Vroeg in de middag
<b>15:15</b>	13:00 - 17:00	Ergens in de middag
<b>16:15</b>	15:00 - 17:00	Laat in de middag

Verder kunt u ook een specifiek gewenst inspectietijdstip aanvragen door op het pijltje te klikken achter “gewenste inspectie tijd”. U kunt dan kiezen voor een gewenst inspectietijdstip met een interval van een half uur.

Gewenste inspectie tijd	1230
Naam aanvrager	1230
Uw referentie nummer	1300
	1315
	1330
	1400
	1430
Opmerkingen	1500
	1515
	1530
	1600
	1615

Uw aanvraag dient bij voorkeur 4 uur voor het gewenste inspectietijdstip verzonden te worden. Mocht uw aanvraag binnen 2 uur voor het gewenste inspectietijdstip verzonden worden dan krijgt u een soortgelijke foutmelding te zien:

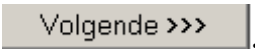


Verder kunt u de naam van de aanvrager invullen, eventueel uw referentienummer en als u nog bijzonderheden wilt vermelden kan dat in het vak opmerkingen.

De volgende codes kunnen ingevuld worden in het veld opmerkingen:

Codering	Omschrijving
Voor inspectie 10EE	(bollen inspectieplakcertificaten)
Na inspectie 10EE	(admin. Inspectie plakcertificaten)

Voor het aanvragen van bloembollen exportinspecties zijn er specifieke coderingen. Deze zijn terug te vinden op pagina 10

Als u alles ingevuld hebt klikt u rechtsonder op .

**NB1: bestaande afspraken voor het aanvragen van een exportinspectie blijven gehandhaafd. Denk hierbij bijvoorbeeld aan het aanvragen van een exportinspectie voor Rusland.**

**NB2: Als u een reeds verstuurd aangifte wilt wijzigen dient u contact op te nemen met het PD locatiekantoor, dit kan niet via het internet.**

## 2 Aanvragen exportinspecties

U komt in het scherm waarin u de aanvraag kunt specificeren. Als u voor de eerste keer een inspectie aanvraagt via het internet dan zal in het onderstaande scherm geen informatie getoond worden over eerder gedane inspectieaanvragen. De internetpagina zal alle inspectieaanvragen van de afgelopen maand tonen. U kunt dus snel een keuze maken door een vinkje te zetten bij de land / product combinatie van uw aanvraag.

*Plantenziektenkundige Dienst*  
Aanvragen export inspectie

Selecteer te inspecteren zending(en)

Vorige 1-7 van 25 Volgende

Land van bestemming	Product	Gebruiksdoel
<input type="checkbox"/> ZWEDEN	AKKERBOUW PRODUCTEN EXPORT	Voortkweekingsmateriaal
<input type="checkbox"/> ZUID-KOREA	AARDAPPELEN CERT. WAARMERKEN	Consumptief materiaal
<input type="checkbox"/> WESTELIJKE SAHARA	AARDAPPELEN (POOT) EXPORT	Voortkweekingsmateriaal
<input type="checkbox"/> KAAIMAN EILANDEN	AARDAPPELEN (POOT) EXPORT	Voortkweekingsmateriaal
<input type="checkbox"/> ZAMBIA	AARDAPPELEN (CONS) EXPORT	Voortkweekingsmateriaal
<input type="checkbox"/> ZIMBABWE	AARDAPPELEN (POOT) EXPORT	Voortkweekingsmateriaal
<input type="checkbox"/> CANADA	BLOEMBOLLEN EXPORT (PSI)	Consumptief materiaal

Partijen  Certificaten

Geselecteerde zending(en)

Vorige Volgende

Land van bestemming	Product	Gebruiksdoel	Partijen	Certificaten	Specificaties
---------------------	---------	--------------	----------	--------------	---------------

Klik op .

U komt dan in het volgende scherm:

Kies het land van bestemming.

*Plantenziektenkundige Dienst*  
Aanvragen export inspectie

Welk product wilt u laten inspecteren?

Land van bestemming  ? Gebruiksdoel

Product  ? Partijen  Certificaten

Door op het pijltje te klikken krijgt u een lijst te zien met alle landen waar u uit kunt kiezen. Als u de eerste letter van het land intypt krijgt u alle landen te zien die met die letter beginnen.

**Land van bestemming** Zwitserland ?

**Product** West-Samoa ?

Westelijke Sahara

Zaaizaden Bestemd Voor Div. Landen (Standaardreis)

Zambia

Zimbabwe

Zuid-Afrika

Zuid-Georgie En Zuid-Sandwich Eilanden

Zuid-Korea

Zweden

Zwitserland

None

OK Annuleer

Door op het vraagteken te klikken kunt u de naam van het land of een gedeelte ervan invoeren.

*Plantenziektenkundige Dienst*

Aanvragen export inspectie

*Selecteer een land*

**Naam Land** noor Zoek

Als u daarna op **Zoek** klikt dan krijgt u de volgende opties te zien.

*Plantenziektenkundige Dienst*

Aanvragen export inspectie

*Selecteer een land*

**Naam Land** %NOOR% Zoek

Vorige 1-3 van 3 Volgende

[NOORD-KOREA](#)

[NOORDELIJKE MARIANA EILANDEN](#)

[NOORWEGEN](#)

*Kies voor bijvoorbeeld Noorwegen.*

Bij product kunt u op dezelfde manier selecteren als bij het zoeken naar een land.

**Product**

None

Aardappelen Cert. Waarmerken

Aardappelen Psi (Cuba)

Akkerbouw Producten Export

Bloembollen Export

Exp Potplanten

Groenten & Fruit Export

Overigen Export

Psi Usa/Canada

Sierteelt Export

Sierteelt Psi(Japan)

None

OK Annuleer

*Kies voor bijvoorbeeld Groenten en Fruit Export.*

Maak vervolgens de keuze voor het gebruiksdoel.

**Gebruiksdoel** None

**Partijen** Consumptief materiaal

Voortkweekingsmateriaal

None

*Kies voor bijvoorbeeld Consumptief materiaal.*

*Vul daarnaast het aantal partijen en aantal certificaten in. Als u alles ingevuld heeft, klik dan op **OK**.*

U komt dan in het volgende scherm terecht. In dit scherm kunt u uw zending specificeren. In het tweede blok op het scherm, Geselecteerde producten, kunt u aangeven om welk soort producten het gaat, het aantal stuks, de soort colli etc.

Geselecteerde zending(en)

Vorige 1-1 van 1 Volgende

Verwijder	Wijzig	Land van bestemming	Product	Gebruiksdoel	Partijen	Certificaten	Specificaties
		NOORWEGEN	GROENTEN & FRUIT EXPORT	Consumptief materiaal	1	1	0

Terug **Specificeer de zending >>>** Einde

**NB U hoeft geen specificatie in te vullen. (Voor aardappel exportinspecties is het invullen van de specificatie wel verplicht).**

**Als u nu op **Einde** klikt dan kunt u de aanvraag versturen.**

**Voor het correct kunnen inplannen van de inspectie en om een schatting te kunnen maken van de tijdsduur is het prettig als u de aanvraag wel specificeert.**

Als u de zending wilt specificeren, klik dan op **Specificeer de zending >>>**.

Ook in dit scherm ziet u informatie over eerder gedane inspectieaanvragen. Dus eerder geselecteerde bloembollen soorten zullen ook hier weer getoond worden. Door een vinkje te zetten voor de soort die u wilt kunt u snel een keuze maken.

Klik anders op **Voeg nieuw gewas toe**.

U komt dan in het volgende scherm.

*Plantenziektenkundige Dienst*  
Aanvragen export inspectie

**Specificeer het gewas**

Bot. naam  ?

Aantal stuks

Toelichting

Colli soort

Colli aantal

Hier kunt u op dezelfde manier als in de voorgaande schermen een selectie maken.

Als u alles ingevuld heeft klikt u op **OK**.

U komt dan in het voorgaande scherm. Hier wordt nu alle informatie getoond die u heeft ingevoerd.

*Plantenziektenkundige Dienst*  
Aanvragen export inspectie

**Specificeren product**

Land van bestemming	Product	Gebruiksdoel	Partijen	Certificaten
NOORWEGEN	GROENTEN & FRUIT EXPORT	Consumptief materiaal	1	1

**Selecteer te inspecteren gewas(sen)**

Vorige

<b>Bot. naam</b>	<b>Aantal ton</b>
<input type="checkbox"/> ABROMA	<input type="text"/>
<input type="checkbox"/> ANANAS	<b>Toelichting</b>
<input type="checkbox"/> CITRUS AURANTIFOLIA	<input type="text"/>
<input type="checkbox"/> CITRUS BERGAMIA	<b>Colli soort</b>
<input type="checkbox"/> CITRUS SINENSIS	<input type="text" value="Bundels"/>

**Geselecteerd(e) gewas(sen)**

Vorige

	Bot. naam	Aantal ton	Toelichting	Colli soort	Colli aantal
<input type="button" value="Verwijder"/> <input type="button" value="Wijzig"/>	MANGIFERA INDICA	5	Tommy Atkins	Kartons	1000

**Opmerking:**  
Specificatie per gewas is optioneel, echter als er gespecificeerd wordt zijn botanische naam en aantal ton verplicht.

Klik op **Verder**.

In dit scherm kunt u eventueel nog meer producten opgeven voor een exportinspectie.

Selecteer te inspecteren zending(en) Vorige 1-7 van 19 Volgende

Land van bestemming	Product	Gebruiksdoel
<input type="checkbox"/> CANADA	PSI USA/CANADA	Consumptief materiaal
<input type="checkbox"/> RUSLAND	GROENTEN & FRUIT EXPORT	Consumptief materiaal
<input type="checkbox"/> CANADA	BLOEMBOLLEN EXPORT (PSI)	Consumptief materiaal
<input type="checkbox"/> VERENIGDE STATEN VAN AMERIKA	PSI USA/CANADA	Consumptief materiaal
<input type="checkbox"/> WEST-SAMOA	SIERTEELT EXPORT	Consumptief materiaal
<input type="checkbox"/> VERENIGDE STATEN VAN AMERIKA	BLOEMBOLLEN EXPORT (PSI)	Consumptief materiaal
<input type="checkbox"/> ZWITSERLAND	EXP POTPLANTEN	Consumptief materiaal

Partijen  Certificaten  Voeg geselecteerde zending(en) toe Voeg nieuwe zending toe

Geselecteerde zending(en) Vorige 1-1 van 1 Volgende

Verwijder	Wijzig	Land van bestemming	Product	Gebruiksdoel	Partijen	Certificaten	Specificaties	Specificeer de zending >>>
		NOORWEGEN	GROENTEN & FRUIT EXPORT	Consumptief materiaal	1	1	1	

Terug Einde

Klik anders op Einde.

U ziet nu een totaaloverzicht van uw aangevraagde inspectie.

Plantenziektenkundige Dienst  
Aanvragen export inspectie

De door u aangevraagde inspectie

**Debiteur** TRIFLOR B.V.  
POSTBUS 37  
1733ZG NIEUWE NIEDORP

**Inspectie tijd en locatie** 2006-05-19 0900  
VERLAAT 19  
1734 JN OUDE NIEDORP

Product	Land van bestemming	Product	Gebruiksdoel	Partijen	Certificaten
<span>Wijzig</span>	NOORWEGEN	EXP. G&F (FYTO+KWAL)	Consumptief materiaal	1	1

Gewas	Bot. naam	Aantal ton	Toelichting	Colli soort	Colli aantal
<span>Wijzig</span>	MANGIFERA INDICA	5	Tommy Atkins	Kartons	1000

Door te versturen gaat u akkoord met de [voorwaarden](#)

Versturen >>>

Klik op Versturen >>> om uw aanvraag naar de Plantenziektenkundige Dienst te versturen.

U krijgt het volgende scherm te zien als de aanvraag succesvol verzonden is:  
In het scherm is vermeld welk PD kantoor de aanvraag in behandeling zal nemen.

*Uw inspectieaanvraag is verstuurd*

U ontvangt een bevestiging van deze aanvraag per e-mail. De inspectie zal op basis van de aangevraagde tijd in de planning opgenomen worden. Nadat uw inspectie is gepland ontvangt u een bevestiging per e-mail van de tijd waarop de inspectie gepland is.

Uw inspectie wordt behandeld door het PD kantoor: NOORD WEST

Nog een inspectie aanvragen

PSI inspectie aanvragen voor deze goederen

Sluit dit venster

U kunt nu nog een inspectie aanvragen of dit scherm sluiten door een van de opties te kiezen.

### 3 Aanvragen van bloembollen exportinspectie samen met een PSI aanvraag

Indien u een inspectieaanvraag doet voor bloembollen, plantuien, sjalotten of vaste planten voor de verenigde staten van Amerika of voor Canada dan zal tevens een PSI aanvraag gedaan kunnen worden. In dit hoofdstuk wordt de gang van zaken voor deze aanvragen uitgelegd.

In het opmerkingenveld van het beginscherm kunnen de volgende codes gebruikt worden specifiek voor bloembollen exportinspectie aanvragen:

Code	Omschrijving
NON-PSI inspectie	(geen team inspectie bij een aanvraag voor Canada en USA)
Alleen certificeren	(geen team inspectie volgt)

Als u voor de eerste keer een inspectie aanvraagt via het internet, dan zal in het onderstaande scherm geen informatie getoond worden over eerder gedane inspectieaanvragen. De internetpagina zal alle inspectieaanvragen van de afgelopen maand tonen. U kunt zo dus snel een keuze maken door een vinkje te zetten bij de land / product combinatie van uw aanvraag.

Plantenziektenkundige Dienst  
Aanvragen export inspectie

*Selecteer te inspecteren zending(en)*

Vorige 1-7 van 26 Volgende

Land van bestemming	Product	Gebruiksdoel
<input type="checkbox"/> NOORWEGEN	GROENTEN & FRUIT EXPORT	Consumptief materiaal
<input type="checkbox"/> ZWEDEN	AKKERBOUW PRODUCTEN EXPORT	Voortkwekingsmateriaal
<input type="checkbox"/> ZUID-KOREA	AARDAPPELEN CERT. WAARMERKEN	Consumptief materiaal
<input type="checkbox"/> WESTELIJKE SAHARA	AARDAPPELEN (POOT) EXPORT	Voortkwekingsmateriaal
<input type="checkbox"/> KAAIMAN EILANDEN	AARDAPPELEN (POOT) EXPORT	Voortkwekingsmateriaal
<input type="checkbox"/> ZAMBIA	AARDAPPELEN (CONS) EXPORT	Voortkwekingsmateriaal
<input type="checkbox"/> ZIMBABWE	AARDAPPELEN (POOT) EXPORT	Voortkwekingsmateriaal

Partijen  Certificaten

*Geselecteerde zending(en)*

Vorige Volgende

Land van bestemming	Product	Gebruiksdoel	Partijen	Certificaten	Specificaties
Terug <span style="float: right;">Einde</span>					

Klik op .

U komt dan in het volgende scherm.

Welk product wilt u laten inspecteren?

Land van bestemming	None	?	Gebruiksdoel	None	
Product	None	?	Partijen		Certificaten

OK

Annuleer

Kies het land van bestemming (voor PSI bloembollen Canada of Verenigde Staten).

Door op het pijltje te klikken krijgt u een lijst te zien met alle landen waar u uit kunt kiezen. Als u de eerste letter van het land intypt krijgt u alle landen te zien die met die letter beginnen.

Land van bestemming	Zwitserland	?
Product	West-Samoa	?

Westelijke Sahara

Zaaizaden Bestemd Voor Div. Landen (Standaardreis)

Zambia

Zimbabwe

Zuid-Afrika

Zuid-Georgie En Zuid-Sandwich Eilanden

Zuid-Korea

Zweden

Zwitserland

None

Door op het vraagteken te klikken kunt u de naam van het land of een gedeelte ervan invoeren.

Plantenziektenkundige Dienst  
 Aanvragen export inspectie

Selecteer een land

Naam Land	<input type="text" value="cana"/>	<input type="button" value="Zoek"/>
-----------	-----------------------------------	-------------------------------------

Als u daarna op  klikt dan krijgt u de volgende opties te zien.

## Selecteer een land

Naam Land  ZoekVorige  Volgende[CANADA](#)[CANARISCHE EILANDEN](#)

*Kies voor Canada.*

Bij product kunt u op dezelfde manier selecteren, bijvoorbeeld:

<b>Product</b>	None
<input type="button" value="OK"/> <input type="button" value="Annuleer"/>	<ul style="list-style-type: none"> <li>Aardappelen Cert. Waarmerken</li> <li>Aardappelen Psi (Cuba)</li> <li>Akkerbouw Producten Export</li> <li>Bloembollen Export</li> <li>Exp Potplanten</li> <li>Groenten &amp; Fruit Export</li> <li>Overigen Export</li> <li>Psi Usa/Canada</li> <li>Sierteelt Export</li> <li>Sierteelt Psi(Japan)</li> <li>None</li> </ul>

*Kies voor Bloembollen Export.*

Maak vervolgens de keuze voor het gebruiksdoel.

<b>Gebruiksdoel</b>	None
<b>Partijen</b>	<ul style="list-style-type: none"> <li>Consumptief materiaal</li> <li>Voortkwekingsmateriaal</li> <li>None</li> </ul>

*Kies voor bijvoorbeeld Consumptief materiaal.*

*Vul daarnaast het aantal partijen en aantal certificaten in. Als u alles ingevuld heeft, klik dan op .*

U komt dan in het volgende scherm terecht. In dit scherm kunt u uw zending specificeren. In het tweede blok op het scherm, Geselecteerde producten, kunt u aangeven om welk soort bloembollen het gaat, het aantal stuks, de soort colli etc.

Geselecteerde zending(en)

Vorige 1-1 van 1 Volgende

	Land van bestemming	Product	Gebruiksdoel	Partijen	Certificaten	Specificaties		
<input type="button" value="Verwijder"/>	<input type="button" value="Wijzig"/>	Canada	BLOEMBOLLEN EXPORT (PST)	Consumptief materiaal	1	1	0	<input type="button" value="Specificeer de zending &gt;&gt;&gt;"/>

Klik op .

Ook in dit scherm ziet u informatie over eerder gedane inspectieaanvragen. Dus eerder geselecteerde bloembollen soorten zullen ook hier weer getoond worden. Door een vinkje te zetten voor het gewenste soort kunt u snel een keuze maken.

Klik anders op .

U komt dan in het volgende scherm.

Plantenziektenkundige Dienst  
Aanvragen export inspectie

Specificeer het gewas

Bot. naam  ?

Aantal stuks

Toelichting

Colli soort

Colli aantal

Hier kunt u op dezelfde manier als in de voorgaande schermen een selectie maken.

Als u alles ingevuld heeft klikt u op .

U komt dan terug in het voorgaande scherm. Hier wordt nu alle informatie getoond die u heeft ingevoerd.

## Specificeren product

Land van bestemming	Product	Gebruiksdoel	Partijen	Certificaten
Canada	BLOEMBOLLEN EXPORT (PSI)	Consumptief materiaal	1	1

Verwijder Wijzig

## Selecteer te inspecteren gewas(sen)

Vorige 1-5 van 6 Volgende

Bot. naam	Aantal stuks	Toelichting	Colli soort	Aantal colli
<input type="checkbox"/> LOBELIA	<input type="text"/>	<input type="text"/>	<input type="text" value="Bundels"/>	<input type="text"/>
<input type="checkbox"/> MYRTHILLOCACTUS	<input type="text"/>	<input type="text"/>	<input type="text"/>	<input type="text"/>
<input type="checkbox"/> NARCISSUS	<input type="text"/>	<input type="text"/>	<input type="text"/>	<input type="text"/>
<input type="checkbox"/> TULIPA	<input type="text"/>	<input type="text"/>	<input type="text"/>	<input type="text"/>
<input type="checkbox"/> VIBURNUM	<input type="text"/>	<input type="text"/>	<input type="text"/>	<input type="text"/>

Voeg geselecteerde gewas(sen) toe

Voeg nieuw gewas toe

## Geselecteerd(e) gewas(sen)

Vorige 1-1 van 1 Volgende

Verwijder	Wijzig	Bot. naam	Aantal stuks	Toelichting	Colli soort	Colli aantal
		NARCISSUS	5000	Gele	Kisten	10

**Opmerking:**  
Specificatie per gewas is optioneel, echter als er gespecificeerd wordt zijn botanische naam en aantal stuks verplicht.

Verder

Klik op .

In dit scherm kunt u eventueel nog meer producten aanmelden voor een exportinspectie.

## Selecteer te inspecteren zending(en)

Vorige 1-7 van 26 Volgende

Land van bestemming	Product	Gebruiksdoel
<input type="checkbox"/> NOORWEGEN	GROENTEN & FRUIT EXPORT	Consumptief materiaal
<input type="checkbox"/> ZWEDEN	AKKERBOUW PRODUCTEN EXPORT	Voortkwekingsmateriaal
<input type="checkbox"/> ZUID-KOREA	AARDAPPELEN CERT. WAARMERKEN	Consumptief materiaal
<input type="checkbox"/> WESTELIJKE SAHARA	AARDAPPELEN (POOT) EXPORT	Voortkwekingsmateriaal
<input type="checkbox"/> KAAIMAN EILANDEN	AARDAPPELEN (POOT) EXPORT	Voortkwekingsmateriaal
<input type="checkbox"/> ZAMBIA	AARDAPPELEN (CONS) EXPORT	Voortkwekingsmateriaal
<input type="checkbox"/> ZIMBABWE	AARDAPPELEN (POOT) EXPORT	Voortkwekingsmateriaal

Partijen

Certificaten

Voeg geselecteerde zending(en) toe

Voeg nieuwe zending toe

## Geselecteerde zending(en)

Vorige 1-1 van 1 Volgende

	Land van bestemming	Product	Gebruiksdoel	Partijen	Certificaten	Specificaties		
<input type="button" value="Verwijder"/>	<input type="button" value="Wijzig"/>	Canada	BLOEMBOLLEN EXPORT (PSI)	Consumptief materiaal	1	1	1	<input type="button" value="Specificeer de zending &gt;&gt;&gt;"/>
<input type="button" value="Terug"/>							<input type="button" value="Einde"/>	

Klik als u alle producten heeft toegevoegd op .

U vindt nu een totaaloverzicht van uw aangevraagde inspectie.

## De door u aangevraagde inspectie

<b>Debiteur</b>	TRIFLOR B.V. POSTBUS 37 1733ZG NIEUWE NIEDORP										
<input type="button" value="Inspectie tijd en locatie"/>	2006-05-16 1000 VERLAAT 19 1734 JN OUDE NIEDORP										
<b>Product</b>	<input type="button" value="Wijzig"/>	<b>Land van bestemming</b>	CANADA	<b>Product</b>	EXP. BLOEMBOLLEN (PSI)	<b>Gebruiksdoel</b>	Consumptief materiaal	<b>Partijen</b>	1	<b>Certificaten</b>	1
<b>Gewas</b>	<input type="button" value="Wijzig"/>	<b>Bot. naam</b>	NARCISSUS	<b>Aantal stuks</b>	5000	<b>Toelichting</b>	gele	<b>Colli soort</b>	Kisten	<b>Colli aantal</b>	10

Door te versturen gaat u akkoord met de [voorwaarden](#)

Klik op  om uw aanvraag naar de Plantenziektenkundige Dienst te versturen.

U krijgt het volgende scherm te zien als de aanvraag succesvol verzonden is:

## Uw inspectieaanvraag is verstuurd

U ontvangt een bevestiging van deze aanvraag per e-mail. De inspectie zal op basis van de aangevraagde tijd in de planning opgenomen worden. Nadat uw inspectie is gepland ontvangt u een bevestiging per e-mail van de tijd waarop de inspectie gepland is.

Uw inspectie wordt behandeld door het PD kantoor: NOORD WEST

Nog een inspectie aanvragen

PSI inspectie aanvragen voor deze goederen

Sluit dit venster

Voor het aanvragen van een PSI inspectie klikt u vervolgens op

PSI inspectie aanvragen voor deze goederen

U kunt nu de tijd opgeven voor de PSI inspectieaanvraag. De gegevens van de vorige aanvraag worden overgenomen in de PSI aanvraag.

## Debiteur

<b>Debiteur nr</b> 192280	<b>Naam</b> TRIFLOR B.V.	<b>Datum</b> 16-05-2006
	<b>Adres</b> POSTBUS 37	
	<b>Postcode / Woonplaats</b> 1733ZG NIEUWE NIEDORP	

## Aanvraag PSI inspectie

**Inspectie locatie** Verlaat 19 Oude Niedorp, 29685

**Gewenste inspectie datum** 17-5-2006 (Formaat: dd-mm-jjjj) De mogelijke PSI-inspectietijden zijn werkdagen (ma-vr) van 09:00 tot 17:00

**Gewenste inspectie tijd** 1230

Einde

Klik vervolgens op **Einde**.

U krijgt wederom een overzicht te zien van de aangevraagde PSI inspectie.

## De door u aangevraagde inspectie

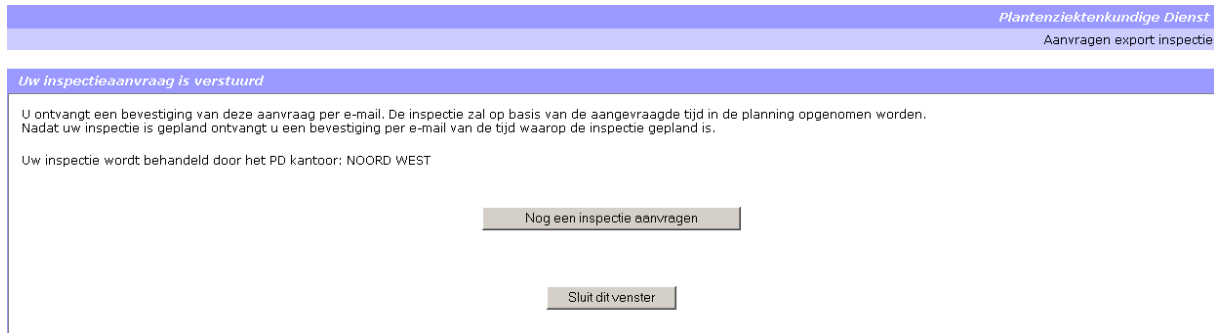
<b>Debiteur</b>	TRIFLOR B.V. POSTBUS 37 1733ZG NIEUWE NIEDORP			
<b>Inspectie tijd en locatie</b>	2006-05-17	1230	VERLAAT 19 1734 JN OUDE NIEDORP	
<b>Land van bestemming</b>	<b>Product</b>	<b>Gebruiksdoel</b>	<b>Partijen</b>	<b>Certificaten</b>
CANADA	PSI-USA/CANADA (BLB/NP/PLU)	Consumptief materiaal	1	1
<b>Bot. naam</b>	<b>Aantal stuks</b>	<b>Toelichting</b>	<b>Colli soort</b>	<b>Colli aantal</b>
NARCISSUS	5000	gele	Kisten	10

Door te versturen gaat u akkoord met de [voorwaarden](#)

Versturen >>>

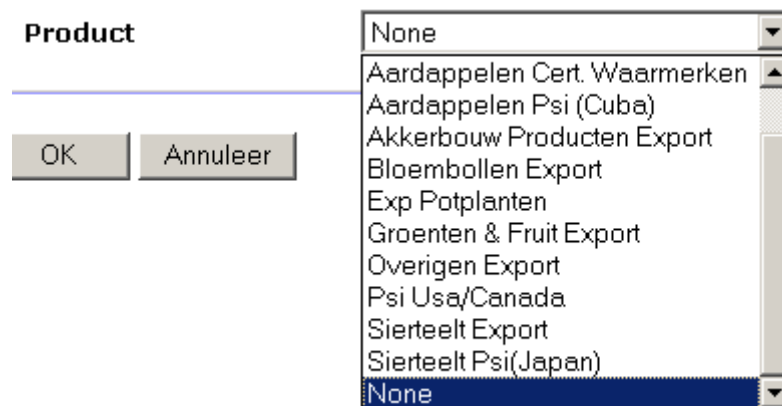
Klik op **Versturen >>>** om uw aanvraag naar de Plantenziektenkundige Dienst te versturen.

Ter bevestiging is ziet u het volgende scherm:



U kunt nu nog een inspectie aanvragen of het scherm sluiten door een van de opties te kiezen.

Mocht u nog een aanvullende PSI inspectieaanvraag willen doen (bijvoorbeeld voor een partij die zowel naar de Verenigde Staten moet als ook naar Canada) doorloop dan zelfde stappen als hiervoor beschreven maar kies dan in de lijst voor PSI USA/Canada.



## 4 Aanvragen exportinspectie aardappelen

U komt in het scherm waarin u de aanvraag kunt specificeren. Als u voor de eerste keer een inspectie aanvraagt via het internet dan zal in het onderstaande scherm geen informatie getoond worden over eerder gedane inspectieaanvragen. De internetpagina zal alle inspectieaanvragen van de afgelopen maand tonen. U kunt dus snel een keuze maken door een vinkje te zetten bij de land / product combinatie van uw aanvraag.

*Plantenziektenkundige Dienst*  
Aanvragen export inspectie

*Selecteer te inspecteren zending(en)*

Vorige  Volgende

Land van bestemming	Product	Gebruiksdoel
<input type="checkbox"/> ZWEDEN	AKKERBOUW PRODUCTEN EXPORT	Voortkwekingsmateriaal
<input type="checkbox"/> ZUID-KOREA	AARDAPPELEN CERT. WAARMERKEN	Consumptief materiaal
<input type="checkbox"/> WESTELIJKE SAHARA	AARDAPPELEN (POOT) EXPORT	Voortkwekingsmateriaal
<input type="checkbox"/> KAAIMAN EILANDEN	AARDAPPELEN (POOT) EXPORT	Voortkwekingsmateriaal
<input type="checkbox"/> ZAMBIA	AARDAPPELEN (CONS) EXPORT	Voortkwekingsmateriaal
<input type="checkbox"/> ZIMBABWE	AARDAPPELEN (POOT) EXPORT	Voortkwekingsmateriaal
<input type="checkbox"/> CANADA	BLOEMBOLLEN EXPORT (PSI)	Consumptief materiaal

Partijen Certificaten Voeg geselecteerde zending(en) toeVoeg nieuwe zending toe

*Geselecteerde zending(en)*

Vorige  Volgende

Land van bestemming	Product	Gebruiksdoel	Partijen	Certificaten	Specificaties
---------------------	---------	--------------	----------	--------------	---------------

TerugEinde

Klik op .

U komt dan in het volgende scherm:

Kies het land van bestemming.

*Plantenziektenkundige Dienst*  
Aanvragen export inspectie

*Welk product wilt u laten inspecteren?*

Land van bestemming	<input type="text" value="None"/>	?	Gebruiksdoel	<input type="text" value="None"/>
Product	<input type="text" value="None"/>	?	Partijen	<input type="text"/>
			Certificaten	<input type="text"/>

OKAnnuleer

Door op het pijltje te klikken krijgt u een lijst te zien met alle landen waar u uit kunt kiezen. Als u de eerste letter van het land intypt krijgt u alle landen te zien die met die letter beginnen.

Land van bestemming  ?

Product  ?

---

OK Annuleer

Westelijke Sahara

Zaaizaden Bestemd Voor Div. Landen (Standaardreis)

Zambia

Zimbabwe

Zuid-Afrika

Zuid-Georgie En Zuid-Sandwich Eilanden

Zuid-Korea

Zweden

Zwitserland

None

Door op het vraagteken te klikken kunt u de naam van het land of een gedeelte ervan invoeren.

*Plantenziektenkundige Dienst*

Aanvragen export inspectie

*Selecteer een land*

Naam Land  Zoek

Als u daarna op **Zoek** klikt dan krijgt u de volgende opties te zien.

*Plantenziektenkundige Dienst*

Aanvragen export inspectie

*Selecteer een land*

Naam Land  Zoek

Vorige  Volgende

[NOORD-KOREA](#)

[NOORDELIJKE MARIANA EILANDEN](#)

[NOORWEGEN](#)

*Kies voor bijvoorbeeld Noorwegen.*

Bij product kunt u op dezelfde manier selecteren als bij het zoeken naar een land.

**Product**

None

Aardappelen (Cons) Export

Aardappelen (Poot) Export

Aardappelen Cert. Waarmerken

Aardappelen Psi (Cuba)

Akkerbouw Producten Export

Bloembollen Export

Exp Potplanten

Groenten & Fruit Export

Overigen Export

Psi Usa/Canada

Sierteelt Export

OK Annuleer

*Kies voor bijvoorbeeld Aardappelen (Cons) Export.*

Maak vervolgens de keuze voor het gebruiksdoel.

**Gebruiksdoel** None

**Partijen** Consumptief materiaal

Voortkweekingsmateriaal

None

*Kies voor bijvoorbeeld Consumptief materiaal.*

*Vul daarnaast het aantal partijen en aantal certificaten in. Als u alles ingevuld heeft, klik dan op **OK**.*

U komt dan in het volgende scherm terecht. In dit scherm kunt u uw zending specificeren. In het tweede blok op het scherm, Geselecteerde producten, kunt u aangeven om welk soort producten het gaat, het aantal stuks, de soort colli etc.

Geselecteerde zending(en)

Vorige 1-1 van 1 Volgende

	Land van bestemming	Product	Gebruiksdoel	Partijen	Certificaten	Specificaties		
<b>Verwijder</b>	<b>Wijzig</b>	NOORWEGEN	AARDAPPELEN (CONS) EXPORT	Consumptief materiaal	1	1	0	<b>Specificeer de zending &gt;&gt;&gt;</b>

**Terug** **Einde**

**Voor aardappel exportinspecties is het invullen van de specificatie wel verplicht.**

**Als u nu op **Einde** klikt dan kunt u de aanvraag versturen.**

**Voor het correct kunnen inplannen van de inspectie en om een schatting te kunnen maken van de tijdsduur is het prettig als u de aanvraag wel specificeert.**

Als u de zending wilt specificeren, klik dan op **Specificeer de zending >>>**.

Ook in dit scherm ziet u informatie over eerder gedane inspectieaanvragen. Dus eerder geselecteerde bloembollen soorten zullen ook hier weer getoond worden. Door een vinkje te zetten voor de soort die u wilt kunt u snel een keuze maken.

Klik anders op .

U komt dan in het volgende scherm.

**Specificeer het gewas**

Ras  ?

Klasse

Maat

Teler nr

Aantal ton

Colli soort

Colli aantal

Hier kunt u op dezelfde manier als in de voorgaande schermen een selectie maken.

Als u alles ingevuld heeft klikt u op .

U komt dan in het voorgaande scherm. Hier wordt nu alle informatie getoond die u heeft ingevoerd.

**Specificeren product**

Land van bestemming	Product	Gebruiksdoel	Partijen	Certificaten
NOORWEGEN	AARDAPPELEN (CONS) EXPORT	Consumptief materiaal	1	1

**Selecteer te inspecteren gewas(sen)**

Vorige  Volgende

<b>Ras</b>	<b>Klasse</b>	<b>Maat</b>	<input type="text"/>
<input type="checkbox"/> WILLEM V. ORANJE	Certified seed	<b>Teler nr</b>	<input type="text"/>
<input type="checkbox"/> XANTIA	Elite	<b>Aantal ton</b>	<input type="text"/>
		<b>Colli soort</b>	<input type="text" value="Bundels"/>
		<b>Aantal colli</b>	<input type="text"/>

**Geselecteerd(e) gewas(sen)**

Vorige  Volgende

	Ras	Klasse	Maat	Teler nr	Aantal ton	Colli soort	Colli aantal
<input type="button" value="Verwijder"/> <input type="button" value="Wijzig"/>	WILLEM V. ORANJE	Certified seed	CE	12434	10	Los	1

**Opmerking:**  
Er moet minimaal 1x aantal tonnen gespecificeerd worden.

Klik op **Verder**.

In dit scherm kunt u eventueel nog meer producten opgeven voor een exportinspectie.

Plantenziektenkundige Dienst  
Aanvragen export inspectie

Selecteer te inspecteren zending(en)

Vorige 1-7 van 26 Volgende

Land van bestemming	Product	Gebruiksdoel
<input type="checkbox"/> CANADA	BLOEMBOLLEN EXPORT (PSI)	Consumptief materiaal
<input type="checkbox"/> NOORWEGEN	GROENTEN & FRUIT EXPORT	Consumptief materiaal
<input type="checkbox"/> ZWEDEN	AKKERBOUW PRODUCTEN EXPORT	Voortkwekingsmateriaal
<input type="checkbox"/> ZUID-KOREA	AARDAPPELEN CERT. WAARMERKEN	Consumptief materiaal
<input type="checkbox"/> WESTELIJKE SAHARA	AARDAPPELEN (POOT) EXPORT	Voortkwekingsmateriaal
<input type="checkbox"/> KAAIMAN EILANDEN	AARDAPPELEN (POOT) EXPORT	Voortkwekingsmateriaal
<input type="checkbox"/> ZAMBIA	AARDAPPELEN (CONS) EXPORT	Voortkwekingsmateriaal

Partijen  Certificaten

Geselecteerde zending(en)

Vorige 1-1 van 1 Volgende

	Land van bestemming	Product	Gebruiksdoel	Partijen	Certificaten	Specificaties
<input type="button" value="Verwijder"/> <input type="button" value="Wijzig"/>	NOORWEGEN	AARDAPPELEN (CONS) EXPORT	Consumptief materiaal	1	1	1

Klik anders op **Einde**.

U ziet nu een totaaloverzicht van uw aangevraagde inspectie.

Plantenziektenkundige Dienst  
Aanvragen export inspectie

De door u aangevraagde inspectie

**Debiteur** TRIFLOR B.V.  
POSTBUS 37  
1733ZG NIEUWE NIEDORP

**Inspectie tijd en locatie** 2006-05-29 1700  
VERLAAT 19  
1734 JN OUDE NIEDORP

Product	Land van bestemming	Product	Gebruiksdoel	Partijen	Certificaten
<input type="button" value="Wijzig"/>	NOORWEGEN	EXP. CONSUMPTIEAARDAPPEL	Consumptief materiaal	1	1

Gewas	Ras	Klasse	Maat	Teler nr	Aantal ton	Colli soort	Colli aantal
<input type="button" value="Wijzig"/>	WILLEM V. ORANJE	Certified seed	CE	12434	10	Los	1

Door te versturen gaat u akkoord met de [voorwaarden](#)

Klik op  om uw aanvraag naar de Plantenziektenkundige Dienst te versturen.

U krijgt het volgende scherm te zien als de aanvraag succesvol verzonden is:  
In het scherm is vermeld welk PD kantoor de aanvraag in behandeling zal nemen.

Plantenziektenkundige Dienst  
Aanvragen export inspectie

*Uw inspectieaanvraag is verstuurd*

U ontvangt een bevestiging van deze aanvraag per e-mail. De inspectie zal op basis van de aangevraagde tijd in de planning opgenomen worden. Nadat uw inspectie is gepland ontvangt u een bevestiging per e-mail van de tijd waarop de inspectie gepland is.

Uw inspectie wordt behandeld door het PD kantoor: NOORD WEST

U kunt nu nog een inspectie aanvragen of dit scherm sluiten door een van de opties te kiezen.